



e-Magnus Facturation

BASCULER EN M57

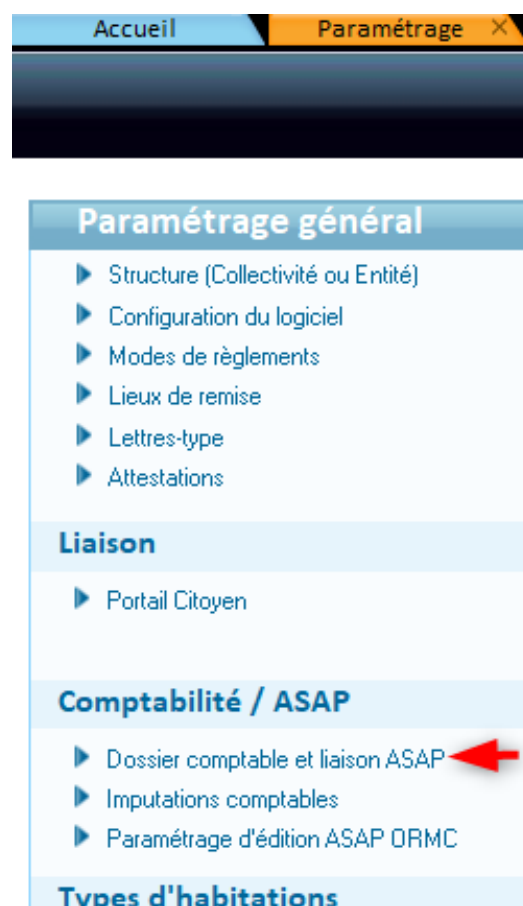


❖ Contexte

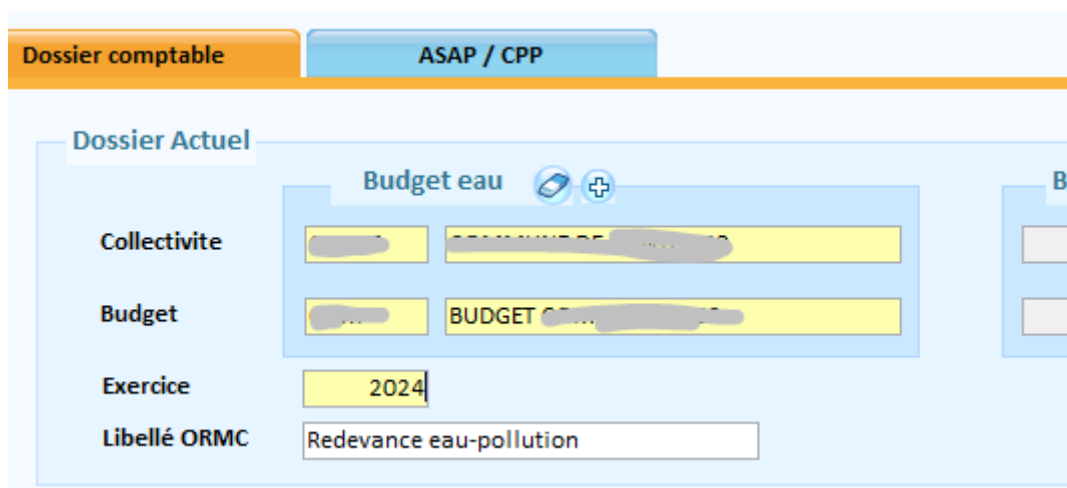
- Si vous suivez cette procédure, c'est que vous avez pris, en accord avec votre trésorerie, une délibération choisissant d'adopter définitivement la norme comptable M57 à la place de la norme M14.
- **Cette fiche de procédure ne vous sera utile que si le transfert des titres de la facturation vers la gestion financière a déjà été paramétré.**
- Lors du paramétrage du transfert des titres, nous avons dû détailler dans le logiciel de facturation les imputations que vous vouliez recevoir en gestion financière.
- Si ces imputations ont changé avec l'arrivée de la norme M57, le paramétrage de votre logiciel de facturation devra donc être mis à jour.


❖ Identifier les imputations configurées en facturation

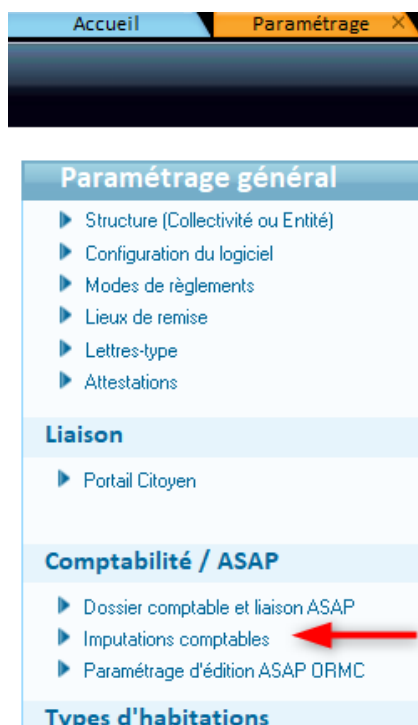
- Depuis l'accueil du logiciel, agrandissez le menu « Paramétrage », où vous devrez chercher la ligne « Dossier comptable ».



- Dans le premier onglet « Dossier comptable », Saisissez « 2024 » comme « Exercice »,



- Enregistrez , et revenez ensuite dans l'onglet « Paramétrage » où vous devrez cette fois cliquer sur la ligne « Imputations comptables ».



- Cliquez sur le bouton « Rechercher » pour faire apparaître les imputations déjà créées :
- Vérifiez si l'article apparaissant dans la colonne « Imputation comptable » est réglementaire dans le [plan de compte M57 correspondant à votre budget](#), et/ou votre budget primitif 2024 si vous l'avez déjà préparé.
- Si l'une des « Imputations comptables » est incorrecte, double-cliquez sur la ligne concernée.

Critères

Code Imputation Rechercher

Code	Désignation	Imputation comptable
70111	Eau (Redev + Abo)	70111
70118	Préservation de la ressource en eau	70118
701241	Agence de bassin	701241
AGENCE BAS	AGENCE DE BASSIN	

Code

Description

Lien comptable

Dossier comptable

Collectivité

Budget

Exercice

Imputation comptable +

Article (Nature)

Opération (programme)

Service

Fonction (sous-chapitre)

Code produit local

- Corrigez la valeur de la ligne « Article (Nature) », puis enregistrez.
- Si votre logiciel de Gestion financière est « e.magnus Gestion financière 2009 », vous aurez un bouton « + » en fin de la ligne « Imputation comptable ».

Critères

Fonctionnement Investissement Dépense Recette

Article ← Saisir les premières chiffres de l'article voulu

Opération Fonction

Rechercher 2

I/F	R/D	Code article	Libellé article	Opération	Service	Fonction
F	R	70:				
F	R	70:				
F	R	70:				

- Saisissez les premiers chiffres de l'article souhaité, puis appuyez sur le bouton « Rechercher » pour que le logiciel affiche les comptes ouverts sur l'exercice 2024. Double-cliquez ensuite sur la ligne qui vous intéresse pour valider votre choix.
- Si l'article désiré n'apparaît pas, c'est qu'il n'a jamais été utilisé dans votre logiciel de gestion financière. Depuis l'accueil de la gestion financière, dans le cadre « Données », accédez au menu des « Comptes », où vous pourrez créer ce qui vous manque. Relancez ensuite la recherche en facturation, et votre nouveau compte apparaîtra.